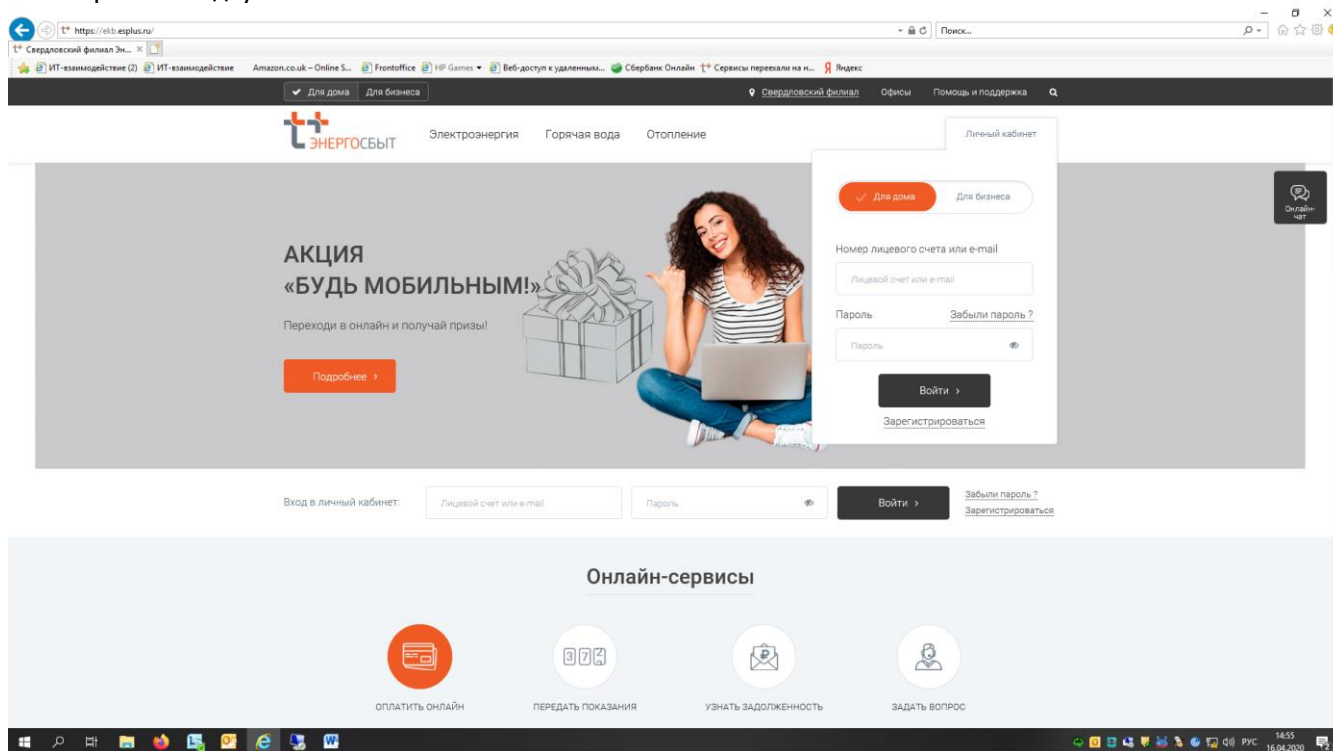


Как зарегистрироваться в «Личном кабинете»

В «Личном кабинете» можно распечатать квитанцию, оплатить счета, передать показания и задать вопрос специалисту.

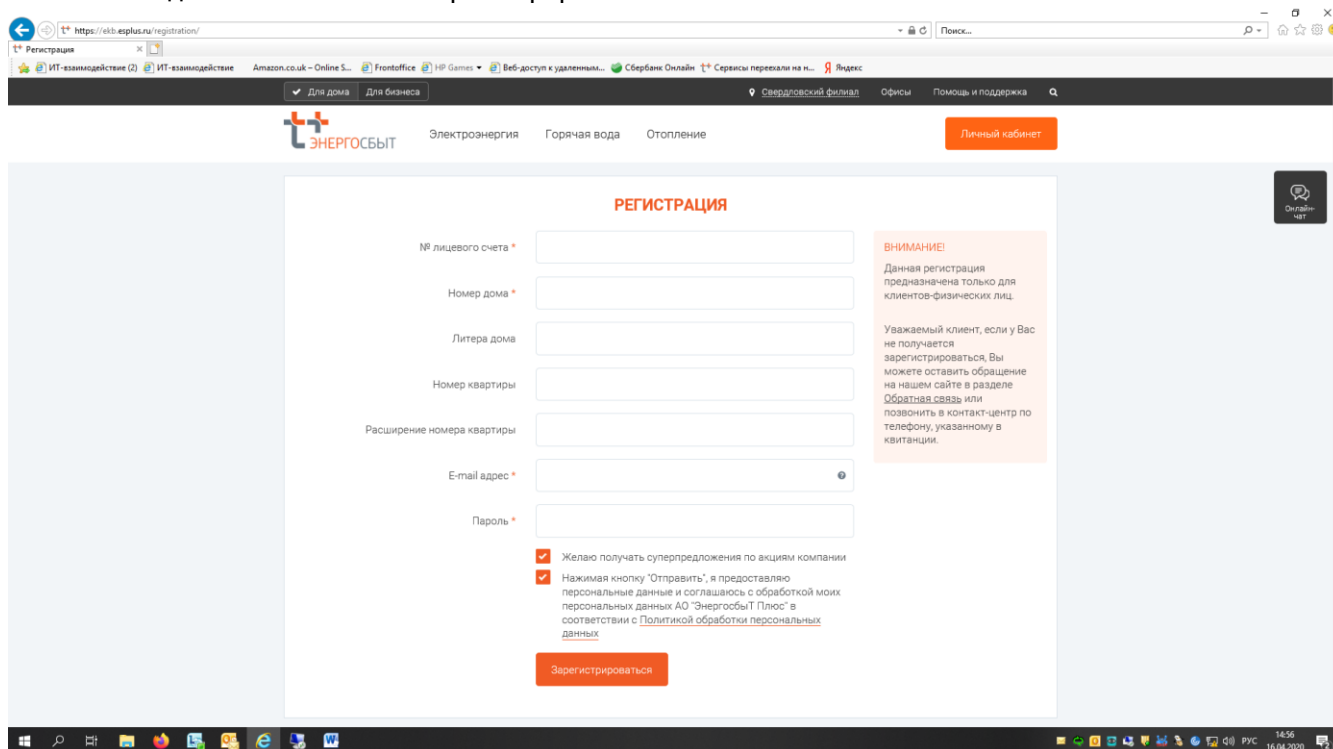
1. Зайдите на сайт компании «ЭнергосбыТ Плюс» по адресу <https://ekb.esplus.ru/>

2. Выберите вкладку «Личный кабинет»



3. Нажмите кнопку «Зарегистрироваться»

4. Заполните данные и нажмите «Зарегистрироваться»



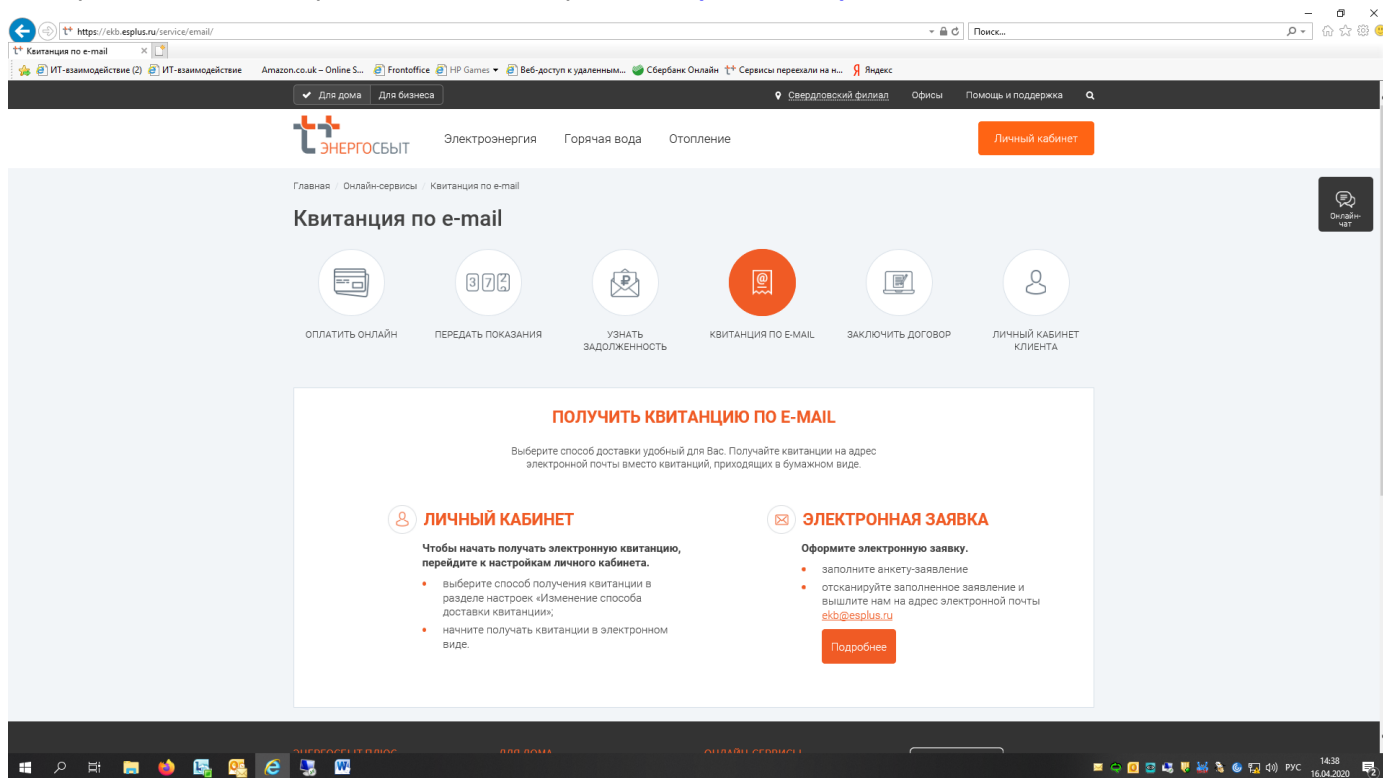
5. В дальнейшем при входе в «Личный кабинет» используйте e-mail и пароль, который Вы ввели при регистрации

В личном кабинете Вы можете оплачивать счета, передавать показания, контролировать состояние своего лицевого счета.

Как получать квитанцию на электронную почту

Подключить электронную квитанцию можно 3 способами:

1. В «Личном кабинете»
2. Позвонив в контакт-центр по телефону **8(800)700-10-32**
3. Отправив заявление в разделе «Онлайн сервисы» <https://ekb.esplus.ru/service/email/>



Как передавать показания счетчиков

Рекомендуем передавать показания **до 25 числа** текущего месяца следующими способами:

- через «Личный кабинет клиента» или на сайте <https://ekb.esplus.ru/service/post/>
- через мобильное приложение «ЭнергосбыТ Плюс»
- по телефону Контакт-центра **8(800)700-10-32** ежедневно с 8-00 до 20-00 и круглосуточно в автоматическом режиме

Как оплачивать квитанции

- через «Личный кабинет клиента» или на сайте <https://ekb.esplus.ru/service/pay/>
- через мобильное приложение «ЭнергосбыТ Плюс»
- через банки, Почту России и терминалы приема платежей, которые установлены во всех магазинах города

По всем интересующим Вас вопросам Вы можете позвонить по телефону контакт-центра **8(800)700-10-32** ежедневно с 8-00 до 20-00